

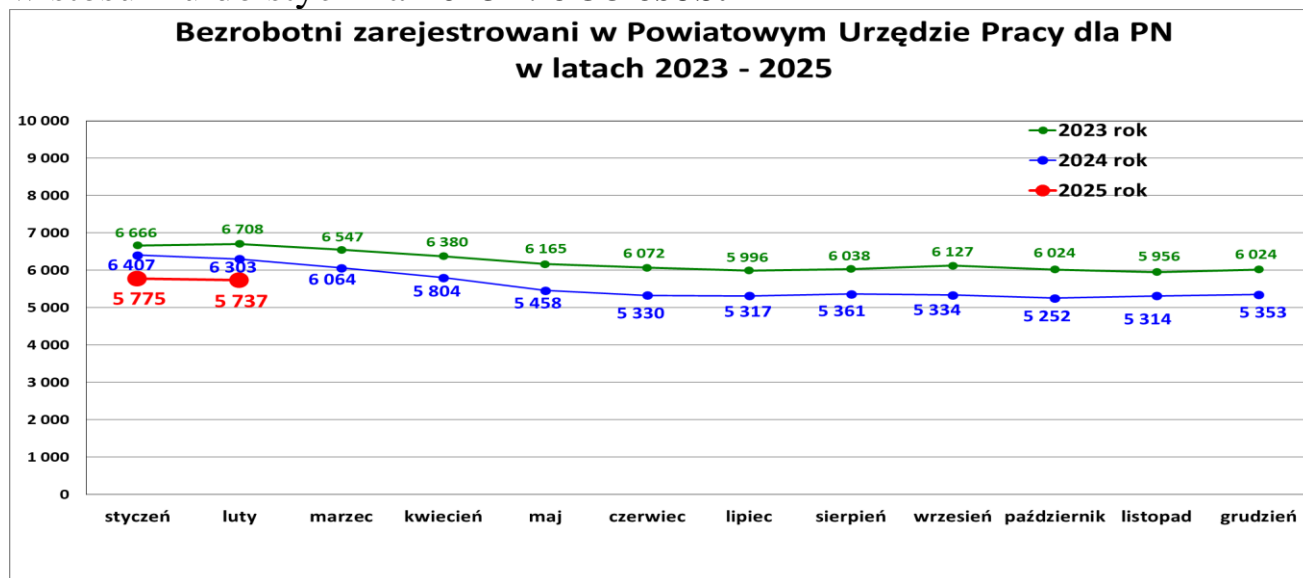


P O W I A T O W Y
URZĄD PRACY
DLA POWIATU NOWOSĄDECKIEGO



INFORMACJA
o sytuacji na rynku pracy
w Powiecie Nowosądeckim
wg stanu na dzień 28 luty 2025 r.

Na dzień **28.02.2025 r.** liczba zarejestrowanych bezrobotnych wynosiła **5 737 osób**. W lutym 2025 r. wystąpił **spadek** liczby osób bezrobotnych w stosunku do stycznia 2025 r. o **38 osób**.



Istotny wpływ na ilość rejestrujących się osób bezrobotnych i ilość ofert pracy ma pora roku, a także fakt uruchamiania programów przeciwdziałania bezrobociu ze środków Funduszu Pracy.

Podstawowe struktury i stany osób zarejestrowanych w Powiatowym Urzędzie Pracy dla PN

Wyszczególnienie	Stan na 28.02.2025 r.	Struktura w %
Bezrobotni ogółem, w tym:	5 737	100,0
➤ kobiety	3 501	61,0
➤ mężczyźni	2 236	39,0
➤ z prawem do zasiłku	1 114	19,4
➤ zarejestrowani po raz pierwszy	1 240	21,6
➤ zarejestrowani po raz kolejny (od 1990 r.)	4 497	78,4
➤ zwolnieni z przyczyn dotyczących zakładu pracy	180	3,1
➤ poprzednio pracujący	5 118	89,2
➤ dotychczas nie pracujący	619	10,8
➤ zamieszkali na wsi	4 752	82,8
➤ osoby w okresie do 12- stu miesięcy od dnia ukończenia nauki	344	6,0
➤ cudzoziemcy	163	2,8
➤ bez kwalifikacji zawodowych	1 260	22,0
➤ bez doświadczenia zawodowego	988	17,2
➤ kobiety, które nie podjęły zatrudnienia po urodzeniu dziecka	1 131	19,7
Osoby będące w szczególnej sytuacji na rynku pracy	4 953	86,3
• osoby do 30 roku życia	1 971	34,4
• w tym osoby do 25 roku życia	1 114	19,4
• długotrwale bezrobotne	2 784	48,5

• powyżej 50 roku życia	1 212	21,1
• korzystające ze świadczeń z pomocy społecznej	21	0,4
• posiadające co najmniej jedno dziecko do 6 roku życia	1 438	25,1
• posiadający co najmniej jedno dziecko niepełnosprawne do 18 roku życia	10	0,2
• niepełnosprawni	236	4,1
Poszukujący pracy, w tym:	57	
• osoby niepełnosprawne	23	

Struktura osób bezrobotnych wg wybranych kategorii stan na 28.02.2025

Wyszczególnienie	Bezrobotni zarejestrowani	Ogółem	kobiety
Czas pozostawania bez pracy w miesiącach	do 1	663	347
	1 - 3	979	452
	3 - 6	1 018	533
	6 - 12	848	543
	12 - 24	836	561
	powyżej 24	1 393	1 065
	Wiek	18 - 24	1 114
25 - 34		1 675	1 145
35 - 44		1 273	916
45 - 54		887	576
55 - 59		516	271
60 lat i więcej		272	3
Wykształcenie	wyższe	853	649
	policealne i średnie zawodowe/branżowe	1 649	1 129
	średnie ogólnokształcące	705	503
	zasadnicze zawodowe/branżowe	1 841	881
	gimnazjalne/podstawowe i poniżej	689	339
Staż pracy ogółem	do 1 roku	1 164	761
	1 - 5	1 670	1 059
	5 - 10	993	620
	10 - 20	848	505
	20 - 30	310	118
	30 lat i więcej	133	36
	bez stażu	619	402
RAZEM stan bezrobotnych	5 737	3 501	

**Płynność bezrobocia, oferty pracy oraz podjęcia pracy
w Powiatowym Urzędzie Pracy dla PN**

Wyszczególnienie	Miesiąc styczeń – luty 2025 r.	Miesiąc luty 2025 r.
1. Bezrobotni zarejestrowani w miesiącu, z tego:	1 556	667
➤ po raz pierwszy	339	134
➤ po raz kolejny	1 217	533
➤ z prawem do zasiłku	448	174
➤ zamieszkali na wsi	1 326	572
<i>w tym posiadający gospodarstwo rolne</i>	24	11
➤ osoby w okresie do 12 m-cy od dnia ukończenia nauki	150	73
➤ cudzoziemcy	17	9
➤ bez kwalifikacji zawodowych	339	141
➤ bez doświadczenia zawodowego	228	111
➤ kobiety, które nie podjęły zatrudnienia po urodzeniu dziecka	102	54
➤ w wieku do 30 roku życia	712	317
<i>w tym wieku do 25 roku życia</i>	446	199
➤ długotrwale bezrobotne	393	175
➤ powyżej 50 roku życia	253	104
➤ korzystające ze świadczeń pomocy społecznej	6	5
➤ posiadające co najmniej jedno dziecko do 6 roku życia	267	117
➤ posiadający co najmniej 1 dziecko niepełnosprawne do 18 r. życia	3	1
➤ niepełnosprawni	64	26
2. Bezrobotni wyrejestrowani w miesiącu, z tego:	1 172	705
➤ podjęcia pracy	749	430
3.*Zgłoszone wolne miejsca pracy i miejsca aktywizacji zawodowej z tego:	506	254
☞ oferty pracy subsydiowanej	247	144
☞ oferty pracy niesubsydiowanej	259	110
4.*Zgłoszenia zwolnień z przyczyn zakładu pracy (osoby)	0	0

W lutym br.:

- **zarejestrowało się 667** osób bezrobotnych, w tym samym czasie w roku ubiegłym zarejestrowało się 642 osoby. Rejestracja w lutym br. i w lutym ubr. była na bardzo zbliżonym poziomie.
- **wyrejestrowało się 705** osób bezrobotnych, w tym samym czasie w roku ubiegłym wyrejestrowało się 746 osób.
- **pracę podjęło 430 osób**, w tym kobiet 218 i 212 mężczyzn. Głównie były to podjęcia pracy niesubsydiowanej - 332 (praca subsydiowana 98 osoby).
- pozyskano **254 wolne miejsca pracy i miejsca aktywizacji zawodowej**.

Do urzędu trafiają najczęściej oferty pracy związane z obsługą biurową (większość to miejsca subsydiowane na staż), z handlem (sprzedawca) oraz z usługami gastronomicznymi.

Najwięcej ofert pracy pozyskano w zawodach:


Lp.	Zawody i specjalności nazwa i symbol		Oferty pracy i miejsca aktywizacji zawodowej pozyskane w lutym 2025 r.		
			Ogółem	w tym: subsydiowane	staż
1.	Pracownik biurowy	411003	30	23	18
2.	Sprzedawca	522301	26	10	6
3.	Technik administracji	334306	23	20	19
4.	Pomoc kuchenna	941201	14	11	6
5.	Asystent do spraw księgowości	431101	11	9	8
6.	Fryzjer	514101	9	5	4
7.	Pielęgniarka	222101	9	0	0
8.	Asystent nauczyciela przedszkola	531202	8	3	3
9.	Technik prac biurowych	411004	7	5	5
10.	Opiekunka dziecięca	325905	5	1	1
11.	Kelner	513101	5	4	3

Oferty pracy pozyskane w 2025 r.

Miesiące	Ogółem	z sektora publicznego	z sektora prywatnego	subsydiowane	niesubsydiowane	sezonowe
styczeń	252	41	211	103	149	77
luty	254	54	200	144	110	71
RAZEM	506	95	411	247	259	148
% udział	100,0	18,8	81,2	48,8	51,2	29,2

Ilość ofert zgłoszonych w styczniu br. i lutym br. była niemal identyczna. Pozytywnym jest fakt, że wśród ofert pracy od początku roku dominują oferty pracy niesubsydiowanej (51,2 %) w relacji do ofert subsydiowanych (48,8 %).

W miesiącu lutym 2025 r. wypłacono:

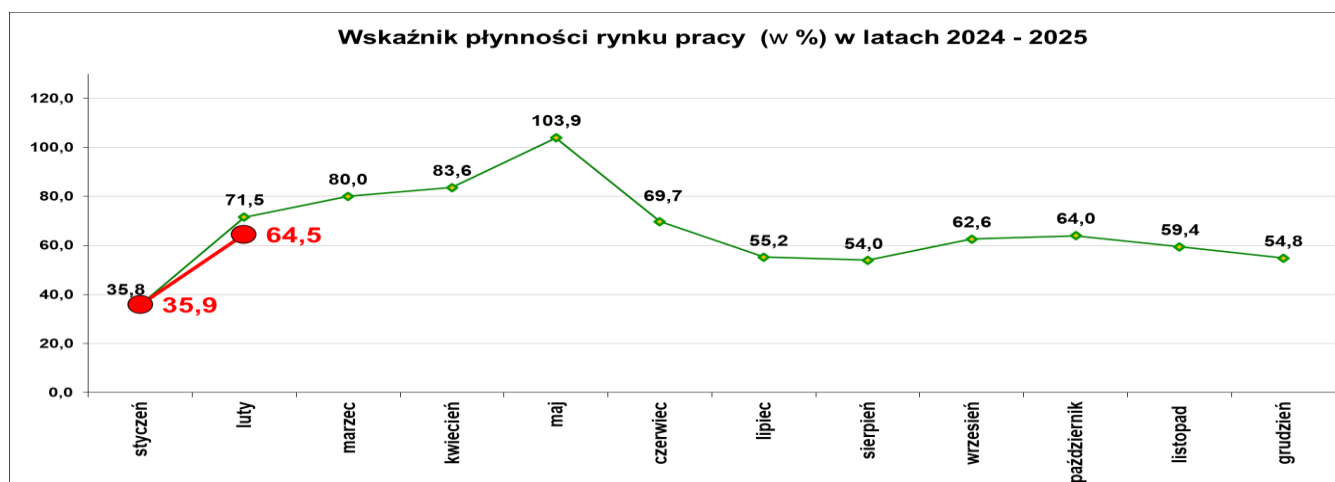
 **dotądki aktywizacyjne dla 128 osób.** Wśród osób pobierających dotądki aktywizacyjne było 85 kobiet i 43 mężczyzn.

Wydane nowe decyzje w lutym 2025 r.:

dotyczące **dotądków aktywizacyjnych** osobom bezrobotnym z prawem do zasiłku – **33**

„Napływ” i „odpływ” wybranych kategorii bezrobotnych styczeń – luty 2025 r.

Wyszczególnienie	Bezrobotni			
	do 30 roku życia	← w tym do 25 roku życia	powyżej 50 roku życia	długotrwale
Zarejestrowani	712	446	253	393
Wyrejestrowani	517	323	202	346
w tym z powodu: podjęcia pracy	353	209	96	162
▶ niesubsydiowanej	317	193	89	147
▶ subsydiowanej	36	16	7	15
➔ prace interwencyjne	12	9	4	10
➔ roboty publiczne	0	0	0	0
➔ podjęcie działalności gospodarczej	18	4	0	2
➔ praca w ramach refundacji kosztów zatrudnienia bezrobotnego	1	1	1	0
➔ podjęcie pracy poza miejscem zamieszkania w ramach bonu na zasiedlenie	4	2	0	0
➔ inne (zatrudnienie socjalne, praca z PFRON –u)	1	0	2	3
Skierowani na szkolenie	17	11	3	12
Skierowani na staż	53	33	2	20
Skierowanie do prac społecznie użytecznych	0	0	0	0
Razem ilość bezrobotnych objętych subsydiowaną aktywizacją zawodową <i>(praca subs. + szkolenie + staż + prace społecznie użyteczne)</i>	106	60	12	47



Wskaźnik płynności rynku pracy na koniec lutego br. wyniósł 64,5 %. Wyższa wartość wskaźnika płynności rynku pracy świadczy o korzystnych zmianach zachodzących na rynku pracy.

Aktywizacja zawodowa osób bezrobotnych z Powiatu Nowosądeckiego w okresie styczeń – luty 2025 r.

Wyszczególnienie		Ilość osób styczeń – luty	Ilość osób luty
1.	Pracę podjęło za pośrednictwem urzędu	278	226
w tym:			
	➤ pracę niesubsydiowaną	92	44
	➤ pracę interwencyjną	41	39
	➤ pracę w ramach robót publicznych	0	0
	➤ podjęcie działalności gospodarczej	49	49
	➤ podjęcie pracy w ramach refundacji kosztów zatrudnienia bezrobotnego	2	1
	➤ podjęcie pracy poza miejscem zamieszkania w ramach bonu na zasiedlenie	4	4
	➤ inne (<i>PFRON, zatrudnienie socjalne</i>)	5	5
	➤ rozpoczęcie stażu	85	84
	➤ rozpoczęcie prac społecznie użytecznych	0	0
2.	Rozpoczęło szkolenia	31	31
3.	Udzielono porad zawodowych i informacji zawodowej	236	154

W okresie dwóch miesięcy, czyli styczeń br., luty br. najwięcej osób bezrobotnych skierowano na staż 85 osób, co potwierdza, że staż jest bardzo popularną formą aktywności.

Stopa bezrobocia (%) Źródło: GUS

Miesiąc – rok	Powiat Nowosądecki	Miasto Nowy Sącz	Województwo Małopolskie	Kraj
Styczeń 2025 r.	8,4	3,8	4,4	5,4

Nowy Sącz, dnia 20.03.2025 r.